



EDUCACIÓN
SECRETARÍA DE EDUCACIÓN PÚBLICA



TECNOLÓGICO
NACIONAL DE MÉXICO



VERACRUZ
GOBIERNO
DEL ESTADO



SEV
Secretaría
de Educación



DET
Dirección de Educación
Tecnológica del Estado
de Veracruz




BALANZA DE COMPROBACIÓN A NIVEL 4

Prol. Miguel Hidalgo # 1519, Col. Centro
C.P. 96950, Jesús Carranza, Ver.
Tel. y Fax (924) 24 40994
www.itsjc.edu.mx

CERTIFIED **INR** OSHAS 18001:2007
ISO 9001:2015
ISO 14001:2015






30 GOBIERNO DEL ESTADO DE VERACRUZ DE IGNACIO DE LA LLAVE
INSTITUTO TECNOLOGICO SUPERIOR DE JESUS CARRANZA

PAGINA: 1

FECHA: 09/07/2019

BALANZA DE COMPROBACION AL 30 DE JUNIO DE 2019

CUENTA	DESCRIPCION	SALDO INICIAL AL 01- JUN	MOVIMIENTOS		SALDO FINAL AL 30/JUN
			DEBE	HABER	
1-0-0-0-0000-0000	ACTIVO				
1-1-0-0-0000-0000	ACTIVO CIRCULANTE				
1-1-1-0-0000-0000	EFFECTIVO Y EQUIVALENTES				
1-1-1-1-0000-0000	EFFECTIVO	0.00	0.00	0.00	0.00
1-1-1-3-0000-0000	BANCOS DEPENDENCIAS Y OTROS	4,646,445.17	3,364,529.05	2,353,251.52	5,657,722.70
	TOTAL EFFECTIVO Y EQUIVALENTES	4,646,445.17	3,364,529.05	2,353,251.52	5,657,722.70
1-1-2-0-0000-0000	DERECHOS A RECIBIR EFFECTIVO O EQUIVALENT				
1-1-2-2-0000-0000	CUENTAS POR COBRAR A CORTO PLAZO	16,440,543.30	3,349,159.80	3,349,159.80	16,440,543.30
1-1-2-3-0000-0000	DEUDORES DIVERSOS POR COBRAR A CORTO PLAZO	1,267,472.65	185,123.28	34,478.51	1,418,117.42
1-1-2-4-0000-0000	INGRESOS POR RECUPERAR A CORTO PLAZO	680,339.50	12,848.95	0.00	693,188.45
1-1-2-5-0000-0000	DEUDORES POR ANTICIPOS DE LA TESORERIA	0.00	0.00	0.00	0.00
1-1-2-9-0000-0000	OTROS DERECHOS A RECIBIR EFFECTIVO O EQUIVALENT	0.00	0.00	0.00	0.00
	TOTAL DERECHOS A RECIBIR EFFECTIVO O EQUIVALENT	18,388,355.45	3,547,132.03	3,383,638.31	18,551,849.17
1-1-3-0-0000-0000	DERECHOS A RECIBIR BIENES O SERVICIOS				
1-1-3-1-0000-0000	ANTICIPOS A PROVEEDORES POR ADQUISICION DE BIENES O SERVICIOS	0.00	0.00	0.00	0.00
	TOTAL DERECHOS A RECIBIR BIENES O SERVICIOS	0.00	0.00	0.00	0.00
	TOTAL ACTIVO CIRCULANTE	23,034,800.62	6,911,661.08	5,736,889.83	24,209,571.87
1-2-0-0-0000-0000	ACTIVO NO CIRCULANTE				
1-2-3-0-0000-0000	BIENES INMUEBLES, INFRAESTRUCTURA Y CONS				
1-2-3-1-0000-0000	TERRENOS	222,000.00	0.00	0.00	222,000.00
1-2-3-4-0000-0000	INFRAESTRUCTURA	0.00	0.00	0.00	0.00
1-2-3-6-0000-0000	CONSTRUCCIONES EN PROCESO EN BIENES PRO	3,286,820.71	0.00	0.00	3,286,820.71
1-2-3-9-0000-0000	OTROS BIENES INMUEBLES	0.00	0.00	0.00	0.00
	TOTAL BIENES INMUEBLES, INFRAESTRUCTURA Y CONS	3,508,820.71	0.00	0.00	3,508,820.71
1-2-4-0-0000-0000	BIENES MUEBLES				
1-2-4-1-0000-0000	MOBILIARIO Y EQUIPO DE ADMINISTRACION	4,069,321.02	0.00	0.00	4,069,321.02
1-2-4-2-0000-0000	MOBILIARIO Y EQUIPO EDUCACIONAL RECREATIVO	1,538,941.03	0.00	0.00	1,538,941.03
1-2-4-3-0000-0000	EQUIPO E INSTRUMENTAL MEDICO Y DE LABORATORIO	289,431.85	0.00	0.00	289,431.85
1-2-4-4-0000-0000	VEHICULOS Y EQUIPO DE TRANSPORTACION	334,900.00	0.00	0.00	334,900.00
1-2-4-5-0000-0000	EQUIPO DE DEFENSA Y SEGURIDAD	0.00	0.00	0.00	0.00
1-2-4-6-0000-0000	MAQUINARIA, OTROS EQUIPOS Y HERRAMIENTAS	967,592.64	0.00	0.00	967,592.64
1-2-4-8-0000-0000	ACTIVO BIOLÓGICO	64,500.00	0.00	0.00	64,500.00
	TOTAL BIENES MUEBLES	7,264,686.54	0.00	0.00	7,264,686.54
1-2-5-0-0000-0000	ACTIVOS INTANGIBLES				
1-2-5-1-0000-0000	SOFTWARE	15,660.00	0.00	0.00	15,660.00
1-2-5-2-0000-0000	MARCAS	16,217.56	0.00	0.00	16,217.56
1-2-5-4-0000-0000	LICENCIAS INFORMATICAS E INTELECTUALES	97,120.32	0.00	0.00	97,120.32
	TOTAL ACTIVOS INTANGIBLES	128,997.88	0.00	0.00	128,997.88
1-2-6-0-0000-0000	DEPRECIACION, DETERIORO Y AMORTIZACION A				
1-2-6-1-0000-0000	DEPRECIACION ACUMULADA DE BIENES INMUEBLES	0.00	0.00	0.00	0.00
1-2-6-2-0000-0000	DEPRECIACION ACUMULADA DE INFRAESTRUCTURA	-627,565.95	0.00	27,116.27	-654,682.22
1-2-6-3-0000-0000	DEPRECIACION ACUMULADA DE BIENES MUEBLES	-3,767,221.32	0.00	116,749.83	-3,883,971.15
1-2-6-4-0000-0000	DETERIORO ACUMULADO DE ACTIVOS BIOLÓGICOS	-29,241.67	0.00	3,225.00	-32,466.67
1-2-6-5-0000-0000	AMORTIZACION ACUMULADA DE ACTIVOS INTANGIBLES	-22,174.26	0.00	1,064.24	-23,238.50
	TOTAL DEPRECIACION, DETERIORO Y AMORTIZACION A	-4,446,203.20	0.00	148,155.34	-4,594,358.54
	TOTAL ACTIVO NO CIRCULANTE	6,456,301.93	0.00	148,155.34	6,308,146.59
	TOTAL ACTIVO	29,491,102.55	6,911,661.08	5,885,045.17	30,517,718.46
2-0-0-0-0000-0000	PASIVO				
2-1-0-0-0000-0000	PASIVO CIRCULANTE				
2-1-1-0-0000-0000	CUENTAS POR PAGAR A CORTO PLAZO				
2-1-1-1-0000-0000	SERVICIOS PERSONALES POR PAGAR A CORTO PLAZO	-6,047,348.45	1,456,469.90	1,360,733.69	-5,951,612.24
2-1-1-2-0000-0000	PROVEEDORES POR PAGAR A CORTO PLAZO	-319,378.95	636,224.96	631,028.96	-314,182.95
2-1-1-3-0000-0000	CONTRATISTAS POR OBRAS PUBLICAS POR PAGAR	0.00	0.00	0.00	0.00
2-1-1-5-0000-0000	TRANSFERENCIAS OTORGADAS POR PAGAR A CORTO PLAZO	0.00	0.00	0.00	0.00
2-1-1-7-0000-0000	RETENCIONES Y CONTRIBUCIONES POR PAGAR A CORTO PLAZO	-11,680,079.03	392,980.19	292,235.81	-11,579,334.65
2-1-1-9-0000-0000	OTRAS CUENTAS POR PAGAR A CORTO PLAZO	-2.00	0.00	0.00	-2.00
	TOTAL CUENTAS POR PAGAR A CORTO PLAZO	-18,046,808.43	2,485,675.05	2,283,998.46	-17,846,131.84
2-1-6-0-0000-0000	FONDOS Y BIENES DE TERCEROS EN GARANTIA	0.00	0.00	0.00	0.00
2-1-7-0-0000-0000	PROVISIONES A CORTO PLAZO	0.00	0.00	0.00	0.00



30 GOBIERNO DEL ESTADO DE VERACRUZ DE IGNACIO DE LA LLAVE

INSTITUTO TECNOLÓGICO SUPERIOR DE JESUS CARRANZA

BALANZA DE COMPROBACION AL 30 DE JUNIO DE 2019

PAGINA: 2

FECHA: 09/07/2019

CUENTA	DESCRIPCION	SALDO INICIAL AL 01- JUN	MOVIMIENTOS		SALDO FINAL AL 30/JUN
			DEBE	HABER	
2-1-9-0-0000-0000	OTROS PASIVOS ACORTO PLAZO				
2-1-9-1-0000-0000	INGRESOS POR CLASIFICAR	0.00	0.00	0.00	0.00
2-1-9-9-0000-0000	OTROS PASIVOS CIRCULANTES	-920,178.95	111,769.55	110,981.51	-919,390.91
	TOTAL OTROS PASIVOS ACORTO PLAZO	-920,178.95	111,769.55	110,981.51	-919,390.91
	TOTAL PASIVO CIRCULANTE	-18,966,987.38	2,597,444.60	2,394,979.97	-18,764,522.75
2-2-0-0-0000-0000	PASIVO NO CIRCULANTE				
2-2-1-0-0000-0000	CUENTAS POR PAGAR A LARGO PLAZO				
2-2-1-1-0000-0000	PROVEEDORES POR PAGAR A LARGO PLAZO	0.00	0.00	0.00	0.00
	TOTAL CUENTAS POR PAGAR A LARGO PLAZO	0.00	0.00	0.00	0.00
	TOTAL PASIVO NO CIRCULANTE	0.00	0.00	0.00	0.00
	TOTAL PASIVO	-18,966,987.38	2,597,444.60	2,394,979.97	-18,764,522.75
3-0-0-0-0000-0000	HACIENDA PUBLICA PATRIMONIO				
3-1-0-0-0000-0000	HACIENDA PUBLICA PATRIMONIO CONTRIBUIDO				
3-1-2-0-0000-0000	DONACIONES DE CAPITAL				
3-1-2-1-0000-0000	DONACIONES DE CAPITAL	-17,910.00	0.00	0.00	-17,910.00
	TOTAL DONACIONES DE CAPITAL	-17,910.00	0.00	0.00	-17,910.00
	TOTAL HACIENDA PUBLICA PATRIMONIO CONTRIBUIDO	-17,910.00	0.00	0.00	-17,910.00
3-2-0-0-0000-0000	HACIENDA PUBLICA PATRIMONIO GENERADO				
3-2-1-0-0000-0000	RESULTADOS DE EJERCICIO (AHORRO/DESAHOR)				
3-2-1-1-0000-0000	RESULTADOS DE EJERCICIO (AHORRO/DESAHOR)	0.00	0.00	0.00	0.00
	TOTAL RESULTADOS DE EJERCICIO (AHORRO/DESAHOR)	0.00	0.00	0.00	0.00
3-2-2-0-0000-0000	RESULTADOS DE EJERCICIOS ANTERIORES				
3-2-2-1-0000-0000	RESULTADOS DE EJERCICIOS ANTERIORES	-6,361,603.97	148,155.34	0.00	-6,213,448.63
	TOTAL RESULTADOS DE EJERCICIOS ANTERIORES	-6,361,603.97	148,155.34	0.00	-6,213,448.63
3-2-3-0-0000-0000	REVALUOS				
3-2-3-1-0000-0000	REVALUOS DE BIENES INMUEBLES	-121,224.00	0.00	0.00	-121,224.00
	TOTAL REVALUOS	-121,224.00	0.00	0.00	-121,224.00
3-2-5-0-0000-0000	RECTIFICACIONES DE RESULTADOS DE EJERCICIO				
3-2-5-1-0000-0000	CAMBIOS EN POLITICAS CONTABLES	-78,708.85	0.00	0.00	-78,708.85
	TOTAL RECTIFICACIONES DE RESULTADOS DE EJERCICIO	-78,708.85	0.00	0.00	-78,708.85
	TOTAL HACIENDA PUBLICA PATRIMONIO GENERADO	-6,561,536.82	148,155.34	0.00	-6,413,381.48
	TOTAL HACIENDA PUBLICA PATRIMONIO	-6,579,446.82	148,155.34	0.00	-6,431,291.48
4-0-0-0-0000-0000	INGRESOS Y OTROS BENEFICIOS				
4-1-0-0-0000-0000	INGRESOS DE GESTION				
4-1-7-0-0000-0000	INGRESOS POR VENTA DE BIENES Y PRESTACIONES				
4-1-7-3-0000-0000	INGRESOS POR VENTA DE BIENES Y PRESTACIONES	-2,508,614.10	0.00	227,193.80	-2,735,807.90
	TOTAL INGRESOS POR VENTA DE BIENES Y PRESTACIONES	-2,508,614.10	0.00	227,193.80	-2,735,807.90
	TOTAL INGRESOS DE GESTION	-2,508,614.10	0.00	227,193.80	-2,735,807.90
4-2-0-0-0000-0000	PARTICIPACIONES, APORTACIONES, CONVENIOS				
4-2-2-0-0000-0000	TRANSFERENCIAS, ASIGNACIONES, SUBSIDIOS				
4-2-2-1-0000-0000	TRANSFERENCIAS Y ASIGNACIONES	-12,334,054.00	0.00	3,121,966.00	-15,456,020.00
	TOTAL TRANSFERENCIAS, ASIGNACIONES, SUBSIDIOS	-12,334,054.00	0.00	3,121,966.00	-15,456,020.00
	TOTAL PARTICIPACIONES, APORTACIONES, CONVENIOS	-12,334,054.00	0.00	3,121,966.00	-15,456,020.00
4-3-0-0-0000-0000	OTROS INGRESOS Y BENEFICIOS				
4-3-9-0-0000-0000	OTROS INGRESOS Y BENEFICIOS VARIOS				
4-3-9-9-0000-0000	OTROS INGRESOS Y BENEFICIOS VARIOS	0.00	0.00	0.00	0.00
	TOTAL OTROS INGRESOS Y BENEFICIOS VARIOS	0.00	0.00	0.00	0.00
	TOTAL OTROS INGRESOS Y BENEFICIOS	0.00	0.00	0.00	0.00
	TOTAL INGRESOS Y OTROS BENEFICIOS	-14,842,668.10	0.00	3,349,159.80	-18,191,827.90
5-0-0-0-0000-0000	GASTOS Y OTRAS PERDIDAS				
5-1-0-0-0000-0000	GASTO DE FUNCIONAMIENTO				
5-1-1-0-0000-0000	SERVICIOS PERSONALES				
5-1-1-1-0000-0000	REMUNERACIONES AL PERSONAL DE CARÁCTER P	5,477,196.05	1,080,749.53	0.00	6,557,945.58
5-1-1-2-0000-0000	REMUNERACIONES AL PERSONAL DE CARÁCTER T	114,256.46	46,359.67	0.00	160,616.13
5-1-1-3-0000-0000	REMUNERACIONES ADICIONALES Y ESPECIALES	1,273,550.88	26,919.18	0.00	1,300,470.06
5-1-1-4-0000-0000	SEGURIDAD SOCIAL	1,006,260.49	90,808.32	0.00	1,097,068.81
5-1-1-5-0000-0000	OTRAS PRESTACIONES SOCIALES Y ECONÓMICAS	477,844.51	103,653.54	0.00	581,498.05
5-1-1-6-0000-0000	PAGO DE ESTIMULOS A SERVIDORES PÚBLICOS	69,338.69	12,243.45	0.00	81,582.14
5-1-1-8-0000-0000	2% S NOMINA	0.00	0.00	0.00	0.00



30 GOBIERNO DEL ESTADO DE VERACRUZ DE IGNACIO DE LA LLAVE

INSTITUTO TECNOLOGICO SUPERIOR DE JESUS CARRANZA

BALANZA DE COMPROBACION AL 30 DE JUNIO DE 2019

PAGINA: 3

FECHA: 09/07/2019

CUENTA	DESCRIPCION	SALDO INICIAL AL 01- JUN	MOVIMIENTOS		SALDO FINAL AL 30/JUN
			DEBE	HABER	
TOTAL SERVICIOS PERSONALES		8,418,447.08	1,360,733.69	0.00	9,779,180.77
5-1-2-0-0000-0000	MATERIALES Y SUMINISTROS				
5-1-2-1-0000-0000	MATERIALES DE ADMINISTRACIÓN, EMISIÓN DE	214,123.83	82,084.80	0.00	296,208.63
5-1-2-2-0000-0000	ALIMENTOS Y UTENSILIOS	45,645.65	6,589.00	0.00	52,234.65
5-1-2-4-0000-0000	MATERIALES Y ARTÍCULOS DE CONSTRUCCIÓN Y	78,575.25	19,447.50	0.00	98,022.75
5-1-2-5-0000-0000	PRODUCTOS QUÍMICOS, FARMACÉUTICOS Y DE L	10,199.00	3,293.00	0.00	13,492.00
5-1-2-6-0000-0000	COMBUSTIBLES, LUBRICANTES Y ADITIVOS	260,536.67	41,157.87	0.00	301,694.54
5-1-2-7-0000-0000	VESTUARIO, BLANCOS, PRENDAS DE PROTECCIÓ	102,597.63	5,758.48	0.00	108,356.11
5-1-2-8-0000-0000	MATERIALES Y SUMINISTROS PARA SEGURIDAD	0.00	0.00	0.00	0.00
5-1-2-9-0000-0000	HERRAMIENTAS, REFACCIONES Y ACCESORIOS M	71,272.57	7,279.00	0.00	78,551.57
TOTAL MATERIALES Y SUMINISTROS		782,950.60	165,609.65	0.00	948,560.25
5-1-3-0-0000-0000	SERVICIOS GENERALES				
5-1-3-1-0000-0000	SERVICIOS BÁSICOS	51,825.66	9,898.04	1,468.00	60,255.70
5-1-3-2-0000-0000	SERVICIOS DE ARRENDAMIENTO	76,028.73	56,173.20	0.00	132,201.93
5-1-3-3-0000-0000	SERVICIOS PROFESIONALES, CIENTÍFICOS, TÉ	158,944.68	99,307.42	0.00	258,252.10
5-1-3-4-0000-0000	SERVICIOS FINANCIEROS, BANCARIOS Y COMER	3,336.84	0.00	0.00	3,336.84
5-1-3-5-0000-0000	SERVICIOS DE INSTALACIÓN, REPARACIÓN, MA	293,039.48	34,122.40	0.00	327,161.88
5-1-3-6-0000-0000	SERVICIOS DE COMUNICACIÓN SOCIAL Y PUBLI	381,382.55	79,842.80	75,840.80	385,384.55
5-1-3-7-0000-0000	SERVICIOS DE TRASLADOS Y VIÁTICOS	498,220.13	129,627.52	0.00	627,847.65
5-1-3-8-0000-0000	SERVICIOS OFICIALES	5,320.00	11,953.00	5.00	17,273.00
5-1-3-9-0000-0000	OTROS SERVICIOS GENERALES	228,504.00	101,965.00	0.00	330,469.00
TOTAL SERVICIOS GENERALES		1,696,602.07	522,889.38	77,308.80	2,142,182.65
TOTAL GASTO DE FUNCIONAMIENTO		10,897,999.75	2,049,232.72	77,308.80	12,869,923.67
5-2-0-0-0000-0000	TRANSFERENCIAS, ASIGNACIONES, SUBSIDIOS				
5-2-4-0-0000-0000	AYUDAS SOCIALES				
5-2-4-1-0000-0000	AYUDAS SOCIALES A PERSONAS	0.00	0.00	0.00	0.00
5-2-4-2-0000-0000	BECAS	0.00	0.00	0.00	0.00
5-2-4-3-0000-0000	AYUDAS SOCIALES A INSTITUCIONES	0.00	0.00	0.00	0.00
5-2-4-4-0000-0000	AYUDAS SOCIALES POR DESASTRES NATURALES	0.00	0.00	0.00	0.00
TOTAL AYUDAS SOCIALES		0.00	0.00	0.00	0.00
5-2-5-0-0000-0000	PENSIONES Y JUBILACIONES				
5-2-5-1-0000-0000	PENSIONES	0.00	0.00	0.00	0.00
5-2-5-2-0000-0000	JUBILACIONES	0.00	0.00	0.00	0.00
TOTAL PENSIONES Y JUBILACIONES		0.00	0.00	0.00	0.00
TOTAL TRANSFERENCIAS, ASIGNACIONES, SUBSIDIOS		0.00	0.00	0.00	0.00
5-5-0-0-0000-0000	OTROS GASTOS Y PÉRDIDAS EXTRAORDINARIAS				
5-5-1-0-0000-0000	ESTIMACIONES, DEPRECIACIONES, DETERIOROS				
5-5-1-3-0000-0000	DEPRECIACION DE BIENES INMUEBLES	0.00	0.00	0.00	0.00
5-5-1-4-0000-0000	DEPRECIACION DE INFRAESTRUCTURA	0.00	0.00	0.00	0.00
5-5-1-5-0000-0000	DEPRECIACION DE BIENES BIENES MUEBLES	0.00	0.00	0.00	0.00
5-5-1-6-0000-0000	DETERIORO ACUMULADO DE ACTIVOS BIOL	0.00	0.00	0.00	0.00
5-5-1-7-0000-0000	AMORTIZACION DE ACTIVOS INTANGIBLES	0.00	0.00	0.00	0.00
TOTAL ESTIMACIONES, DEPRECIACIONES, DETERIOROS		0.00	0.00	0.00	0.00
TOTAL OTROS GASTOS Y PÉRDIDAS EXTRAORDINARIAS		0.00	0.00	0.00	0.00
TOTAL GASTOS Y OTRAS PERDIDAS		10,897,999.75	2,049,232.72	77,308.80	12,869,923.67
7-0-0-0-0000-0000	CUENTAS DE ORDEN CONTABLES				
7-1-0-0-0000-0000	VALORES				
7-1-1-0-0000-0000	VALORES EN CUSTODIA				
7-1-1-1-0000-0000	CUSTODIA DE VALORES	0.00	0.00	0.00	0.00
7-1-1-9-0000-0000	CREACION AUTOMATICA	0.00	0.00	0.00	0.00
TOTAL VALORES EN CUSTODIA		0.00	0.00	0.00	0.00
7-1-2-0-0000-0000	CREACION AUTOMATICA				
7-1-2-1-0000-0000	CUSTODIA DE VALORES	0.00	0.00	0.00	0.00
7-1-2-9-0000-0000	CREACION AUTOMATICA	0.00	0.00	0.00	0.00
TOTAL CREACION AUTOMATICA		0.00	0.00	0.00	0.00
TOTAL VALORES		0.00	0.00	0.00	0.00
7-4-0-0-0000-0000	JUICIOS				
7-4-1-0-0000-0000	DEMANDAS JUDICIALES EN PROCESO DE RESOLU				
7-4-1-1-0000-0000	DEMANDAS JUDICIAL EN PROCESO DE RESOLUCI	3,192,947.98	0.00	0.00	3,192,947.98



30 GOBIERNO DEL ESTADO DE VERACRUZ DE IGNACIO DE LA LLAVE

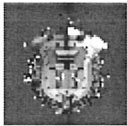
INSTITUTO TECNOLÓGICO SUPERIOR DE JESUS CARRANZA

BALANZA DE COMPROBACION AL 30 DE JUNIO DE 2019

PAGINA: 4

FECHA: 09/07/2019

CUENTA	DESCRIPCION	SALDO INICIAL AL 01- JUN	MOVIMIENTOS		SALDO FINAL AL 30/JUN
			DEBE	HABER	
TOTAL DEMANDAS JUDICIALES EN PROCESO DE RESOLU		3,192,947.98	0.00	0.00	3,192,947.98
7-4-2-0-0000-0000	RESOLUCIONES DE DEMANDAS EN PROCESO				
7-4-2-1-0000-0000	RESOL DE JUICIOS JUDICIALES PEND POR CON	-3,192,947.98	0.00	0.00	-3,192,947.98
TOTAL RESOLUCIONES DE DEMANDAS EN PROCESO		-3,192,947.98	0.00	0.00	-3,192,947.98
TOTAL JUICIOS		0.00	0.00	0.00	0.00
TOTAL CUENTAS DE ORDEN CONTABLES		0.00	0.00	0.00	0.00
8-0-0-0-0000-0000	CUENTAS DE ORDEN PRESUPUESTARIA				
8-1-0-0-0000-0000	LEY DE INGRESOS				
8-1-1-0-0000-0000	LEY DE INGRESOS ESTIMADA				
8-1-1-4-0000-0000	INGRESOS DE GESTION ESTIMADOS	7,175,086.00	0.00	0.00	7,175,086.00
8-1-1-5-0000-0000	INGRESOS FEDERALES ESTIMADOS	0.00	0.00	0.00	0.00
8-1-1-6-0000-0000	INGRESOS ESTATALES ESTIMADOS	15,391,662.00	0.00	0.00	15,391,662.00
8-1-1-7-0000-0000	OTROS INGRESOS Y BENEFICIOS VARIOS ESTIM	0.00	0.00	0.00	0.00
TOTAL LEY DE INGRESOS ESTIMADA		22,566,748.00	0.00	0.00	22,566,748.00
8-1-2-0-0000-0000	LEY DE INGRESOS POR EJECUTAR				
8-1-2-4-0000-0000	INGRESOS DE GESTION POR EJECUTAR	-4,666,471.90	343,122.60	115,928.80	-4,439,278.10
8-1-2-5-0000-0000	INGRESOS FEDERALES POR EJECUTAR	0.00	1,052,673.00	1,052,673.00	0.00
8-1-2-6-0000-0000	INGRESOS ESTATALES POR EJECUTAR	-9,478,912.00	2,190,349.71	121,066.71	-7,409,619.00
8-1-2-7-0000-0000	OTROS INGRESOS Y BENEFICIOS VARIOS POR E	0.00	0.00	0.00	0.00
TOTAL LEY DE INGRESOS POR EJECUTAR		-14,145,383.90	3,586,145.31	1,289,668.51	-11,848,897.10
8-1-3-0-0000-0000	MODIFICACIONES A LA LEY DE INGRESOS ESTI				
8-1-3-4-0000-0000	INGRESOS DE GESTION MODIFICACIONES	0.00	115,928.80	115,928.80	0.00
8-1-3-5-0000-0000	INGRESOS FEDERALES MODIFICACIONES	6,421,304.00	1,052,673.00	0.00	7,473,977.00
8-1-3-6-0000-0000	INGRESOS ESTATALES MODIFICACIONES	0.00	121,066.71	121,066.71	0.00
8-1-3-7-0000-0000	OTROS INGRESOS Y BENEFICIOS VARIOS MODIF	0.00	0.00	0.00	0.00
TOTAL MODIFICACIONES A LA LEY DE INGRESOS ESTI		6,421,304.00	1,289,668.51	236,985.51	7,473,977.00
8-1-4-0-0000-0000	LEY DE INGRESOS DEVENGADA				
8-1-4-4-0000-0000	INGRESOS DE GESTION DEVENGADOS	0.00	227,193.80	227,193.80	0.00
8-1-4-5-0000-0000	INGRESOS FEDERALES DEVENGADOS	0.00	1,052,673.00	1,052,673.00	0.00
8-1-4-6-0000-0000	INGRESOS ESTATALES DEVENGADOS	0.00	2,069,293.00	2,069,293.00	0.00
8-1-4-7-0000-0000	OTROS INGRESOS Y BENEFICIOS VARIOS DEVEN	0.00	0.00	0.00	0.00
TOTAL LEY DE INGRESOS DEVENGADA		0.00	3,349,159.80	3,349,159.80	0.00
8-1-5-0-0000-0000	LEY DE INGRESOS RECAUDADA				
8-1-5-4-0000-0000	INGRESOS DE GESTION RECAUDADOS	-2,508,614.10	0.00	227,193.80	-2,735,807.90
8-1-5-5-0000-0000	INGRESOS FEDERALES RECAUDADOS	-6,421,304.00	0.00	1,052,673.00	-7,473,977.00
8-1-5-6-0000-0000	INGRESOS ESTATALES RECAUDADOS	-5,912,750.00	0.00	2,069,293.00	-7,982,043.00
8-1-5-7-0000-0000	OTROS INGRESOS Y BENEFICIOS VARIOS RECAU	0.00	0.00	0.00	0.00
TOTAL LEY DE INGRESOS RECAUDADA		-14,842,668.10	0.00	3,349,159.80	-18,191,827.90
TOTAL LEY DE INGRESOS		0.00	8,224,963.62	8,224,963.62	0.00
8-2-0-0-0000-0000	PRESUPUESTO DE EGRESOS				
8-2-1-0-0000-0000	PRESUPUESTO DE EGRESOS APROBADO				
8-2-1-1-0000-0000	SERVICIOS PERSONALES	-14,181,177.00	0.00	0.00	-14,181,177.00
8-2-1-2-0000-0000	MATERIALES Y SUMINISTROS	-3,350,446.00	0.00	0.00	-3,350,446.00
8-2-1-3-0000-0000	SERVICIOS GENERALES	-3,792,776.00	0.00	0.00	-3,792,776.00
8-2-1-4-0000-0000	TRANSFERENCIAS, ASIGNACIONES, SUBSIDIOS	0.00	0.00	0.00	0.00
8-2-1-5-0000-0000	BIENES MUEBLES, INMUEBLES E INTANGIBLES	-1,242,349.00	0.00	0.00	-1,242,349.00
TOTAL PRESUPUESTO DE EGRESOS APROBADO		-22,566,748.00	0.00	0.00	-22,566,748.00
8-2-2-0-0000-0000	PRESUPUESTO DE EGRESOS POR EJERCER				
8-2-2-1-0000-0000	SERVICIOS PERSONALES	0.00	11,752,855.85	11,752,855.85	0.00
8-2-2-2-0000-0000	MATERIALES Y SUMINISTROS	3,607,837.72	409,163.41	435,260.07	3,581,741.06
8-2-2-3-0000-0000	SERVICIOS GENERALES	3,514,431.33	1,059,475.25	1,250,048.00	3,323,858.58
8-2-2-4-0000-0000	TRANSFERENCIAS, ASIGNACIONES, SUBSIDIOS	0.00	0.00	0.00	0.00
8-2-2-5-0000-0000	BIENES MUEBLES, INMUEBLES E INTANGIBLES	1,242,349.00	0.00	0.00	1,242,349.00
8-2-2-6-0000-0000	INVERSIÓN PÚBLICA	0.00	0.00	0.00	0.00
TOTAL PRESUPUESTO DE EGRESOS POR EJERCER		8,364,618.05	13,221,494.51	13,438,163.92	8,147,948.64
8-2-3-0-0000-0000	MODIFICACIONES AL PRESUPUESTO DE EGRESOS				
8-2-3-1-0000-0000	SERVICIOS PERSONALES	-3,950,746.22	50,202.23	678,646.02	-4,579,190.01
8-2-3-2-0000-0000	MATERIALES Y SUMINISTROS	-1,043,792.92	84,021.28	238,536.67	-1,198,308.31
8-2-3-3-0000-0000	SERVICIOS GENERALES	-1,426,764.86	102,762.00	372,475.82	-1,696,478.68



30 GOBIERNO DEL ESTADO DE VERACRUZ DE IGNACIO DE LA LLAVE
INSTITUTO TECNOLÓGICO SUPERIOR DE JESUS CARRANZA

BALANZA DE COMPROBACION AL 30 DE JUNIO DE 2019

CUENTA	DESCRIPCION	SALDO INICIAL AL 01- JUN	MOVIMIENTOS		SALDO FINAL AL 30/JUN
			DEBE	HABER	
8-2-3-4-0000-0000	TRANSFERENCIAS, ASIGNACIONES, SUBSIDIOS	0.00	0.00	0.00	0.00
8-2-3-5-0000-0000	BIENES MUEBLES, INMUEBLES E INTANGIBLES	0.00	0.00	0.00	0.00
8-2-3-6-0000-0000	INVERSIÓN PÚBLICA	0.00	0.00	0.00	0.00
TOTAL MODIFICACIONES AL PRESUPUESTO DE EGRESOS		-6,421,304.00	236,985.51	1,289,658.51	-7,473,977.00
8-2-4-0-0000-0000	PRESUPUESTO DE EGRESOS COMPROMETIDO				
8-2-4-1-0000-0000	SERVICIOS PERSONALES	9,713,476.14	10,341,919.93	11,074,209.83	8,981,186.24
8-2-4-2-0000-0000	MATERIALES Y SUMINISTROS	3,450.60	185,629.14	170,626.74	18,453.00
8-2-4-3-0000-0000	SERVICIOS GENERALES	8,507.46	624,396.62	609,690.63	23,213.45
8-2-4-4-0000-0000	TRANSFERENCIAS, ASIGNACIONES, SUBSIDIOS	0.00	0.00	0.00	0.00
8-2-4-5-0000-0000	BIENES MUEBLES, INMUEBLES E INTANGIBLES	0.00	0.00	0.00	0.00
8-2-4-6-0000-0000	INVERSIÓN PÚBLICA	0.00	0.00	0.00	0.00
TOTAL PRESUPUESTO DE EGRESOS COMPROMETIDO		9,725,434.20	11,151,945.69	11,854,527.20	9,022,852.69
8-2-5-0-0000-0000	PRESUPUESTO DE EGRESOS DEVENGADO				
8-2-5-1-0000-0000	SERVICIOS PERSONALES	0.00	1,360,733.69	1,360,733.69	0.00
8-2-5-2-0000-0000	MATERIALES Y SUMINISTROS	0.00	165,609.65	165,609.65	0.00
8-2-5-3-0000-0000	SERVICIOS GENERALES	0.00	600,198.18	600,198.18	0.00
8-2-5-4-0000-0000	TRANSFERENCIAS, ASIGNACIONES, SUBSIDIOS	0.00	0.00	0.00	0.00
8-2-5-5-0000-0000	BIENES MUEBLES, INMUEBLES E INTANGIBLES	0.00	0.00	0.00	0.00
8-2-5-6-0000-0000	INVERSIÓN PÚBLICA	0.00	0.00	0.00	0.00
TOTAL PRESUPUESTO DE EGRESOS DEVENGADO		0.00	2,126,541.52	2,126,541.52	0.00
8-2-6-0-0000-0000	PRESUPUESTO DE EGRESOS EJERCIDO				
8-2-6-1-0000-0000	SERVICIOS PERSONALES	177,939.64	1,360,733.69	1,360,733.69	177,939.64
8-2-6-2-0000-0000	MATERIALES Y SUMINISTROS	1,119.29	165,609.65	165,609.65	1,119.29
8-2-6-3-0000-0000	SERVICIOS GENERALES	38,736.80	600,198.18	562,621.18	76,313.80
8-2-6-4-0000-0000	TRANSFERENCIAS, ASIGNACIONES, SUBSIDIOS	0.00	0.00	0.00	0.00
8-2-6-5-0000-0000	BIENES MUEBLES, INMUEBLES E INTANGIBLES	0.00	0.00	0.00	0.00
8-2-6-6-0000-0000	INVERSIÓN PÚBLICA	0.00	0.00	0.00	0.00
8-2-6-7-0000-0000	INVERSIONES FINANCIERAS Y OTRAS PROVISIO	0.00	0.00	0.00	0.00
TOTAL PRESUPUESTO DE EGRESOS EJERCIDO		217,795.73	2,126,541.52	2,088,964.52	255,372.73
8-2-7-0-0000-0000	PRESUPUESTO DE EGRESOS PAGADO				
8-2-7-1-0000-0000	SERVICIOS PERSONALES	8,240,507.44	1,360,733.69	0.00	9,601,241.13
8-2-7-2-0000-0000	MATERIALES Y SUMINISTROS	781,831.31	165,609.65	0.00	947,440.96
8-2-7-3-0000-0000	SERVICIOS GENERALES	1,657,865.27	485,312.38	77,308.80	2,065,868.85
8-2-7-4-0000-0000	TRANSFERENCIAS, ASIGNACIONES, SUBSIDIOS	0.00	0.00	0.00	0.00
8-2-7-5-0000-0000	BIENES, MEUBLES, INMUEBLES E INTANGIBLES	0.00	0.00	0.00	0.00
8-2-7-6-0000-0000	INVERSIÓN PÚBLICA	0.00	0.00	0.00	0.00
TOTAL PRESUPUESTO DE EGRESOS PAGADO		10,680,204.02	2,011,655.72	77,308.80	12,614,550.94
TOTAL PRESUPUESTO DE EGRESOS		0.00	30,875,164.47	30,875,164.47	0.00
TOTAL CUENTAS DE ORDEN PRESUPUESTARIA		0.00	39,100,128.09	39,100,128.09	0.00
TOTAL TOTAL		0.00	50,806,621.83	50,806,621.83	0.00

"BAJO PROTESTA DE DECIR VERDAD DECLARAMOS QUE LOS ESTADOS FINANCIEROS Y SUS NOTAS, SON RAZONABLEMENTE CORRECTOS Y SON RESPONSABILIDAD DEL EMISOR"

ELABORÓ
 JEFE DE LA OFICINA DE RECURSOS FINANCIEROS

L.A.E./LUIS RAMIN ANTONIO MARTINEZ

VERIFICÓ
 SUBDIRECCIÓN ADMINISTRATIVA

MayGE. MARIA LUISA ROSALDO IZQUIERDO



INSTITUTO TECNOLÓGICO SUPERIOR
 DE JESÚS CARRANZA
 DIRECCIÓN GENERAL

AUTORIZÓ
 DIRECCIÓN GENERAL

M.T.I. MIGUEL HERNANDEZ LINARES